

Werktafels
Onderbouwkast 1600mm, 2
schuifdeuren, tussenschap, stelpoten


ITEM # _____

MODEL # _____

NAAM # _____

SIS # _____

AIA # _____



121926 (TE2S16)

Onderbouwkast 1600mm, 2
schuifdeuren, tussenschap,
stelpoten

Omschrijving

Punt nr _____

inwendige afmetingen 1530x610x640 mm (BxDxH)

Belangrijkste Gegevens

- Installatie op bouwkundige sokkel mogelijk door verwijdering van stelpoten.
- Zeer eenvoudig schoon te maken dankzij de gladde randen.

Constructie

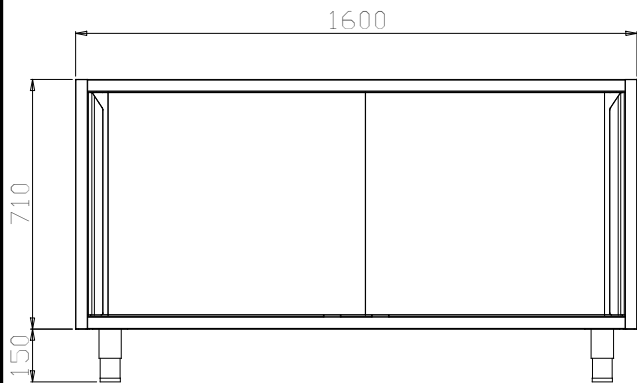
- Voor en achter de lengte van RVS c-kanals versterking, 15/10 (16 meters).
- Geluiddempende versterkingen tussen interne en externe zijpanelen om structuur te versterken.
- Gemonteerd op 150 mm in hoogte verstelbaar (0 / +90 mm) oversized (65x65 mm) voeten.
- Binnenzijden ondersteunen structuur 45 ° graden binnenzijde hoeken knooppunt systeem.
- 30 mm hoog tussenschap van roestvrijstaal AISI304, op 3 hoogtes verstelbaar, met dubbel omgezette randen.
- Gemaakt van AISI 304 CrNi 18/10 RVS met Scotch Brite finish.
- Schuifdeuren met geluiddempende interne panelen, schuiven boven met roestvrijstalen lagers en onder met een verborgen geleider. De deuren zijn eenvoudig te verwijderen voor goede reiniging.

Gekeurd: _____

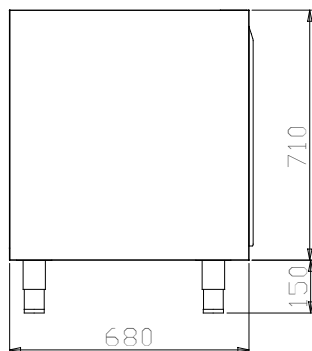
Algemene Gegevens:

Kast breedte:	
121926 (TE2S16)	1430 mm
Kast diepte:	620 mm
Kast hoogte:	645 mm
Aantal deuren:	2
Deur type:	Schuivend
Afmetingen, extern, breedte:	1600 mm
Afmetingen, extern, diepte:	680 mm
Afmetingen, extern, hoogte:	860 mm
Gewicht, netto:	97 kg

Front aanzicht



Zij aanzicht



Boven aanzicht

